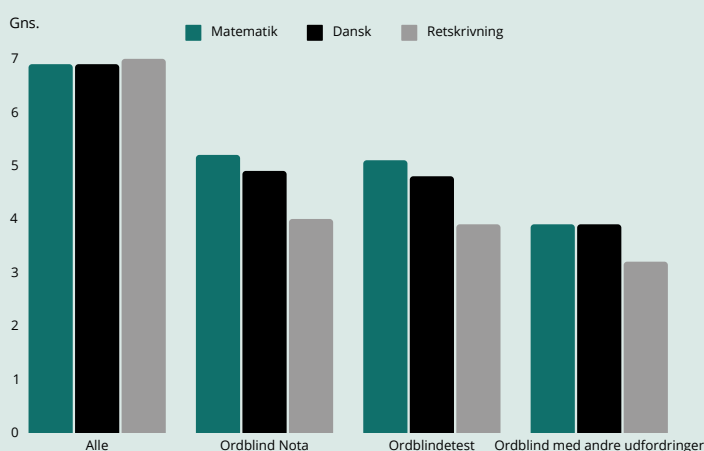


Ordblinde i Danmark

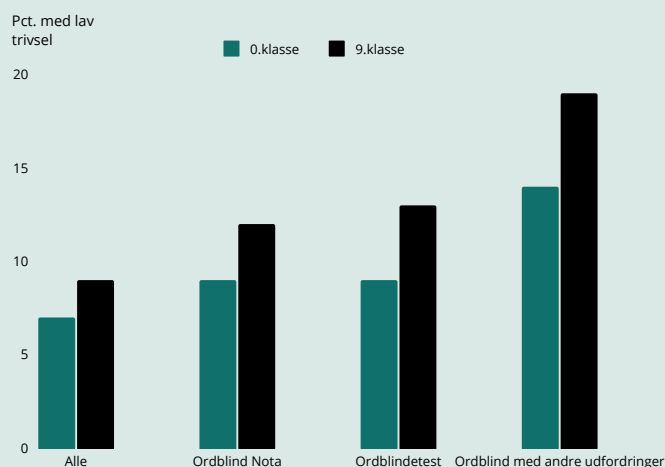
Opvækst og uddannelse

Ordblinde opnår i gennemsnit en afgangseksamen der er **1,5 karakterpoint** lavere end andre unge, kontrolleret for relevante baggrundskarakteristika

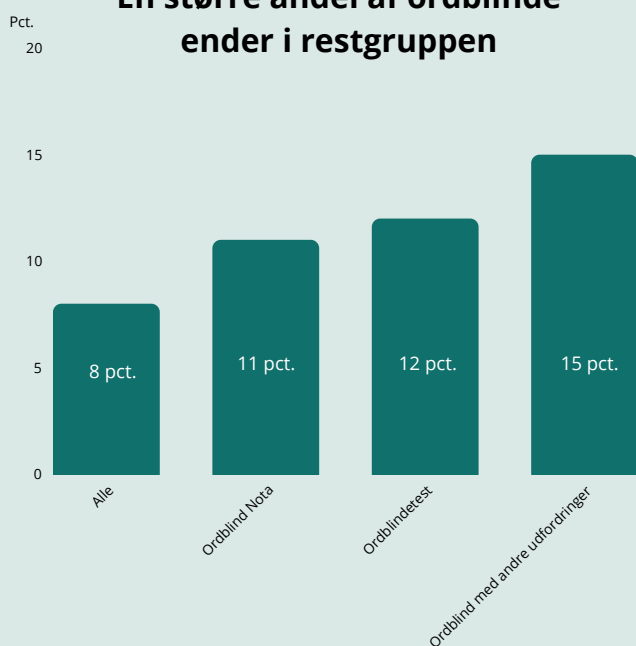
Ordblinde får lavere karakterer



Ordblinde oplever lavere trivsel



En større andel af ordblinde ender i restgruppen



Ordblindhed i Danmark

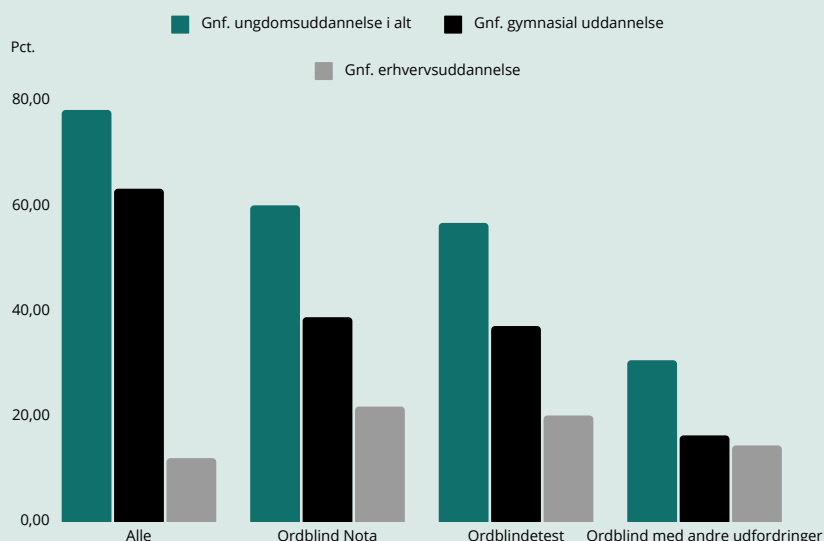
- Det vurderes, at mere end en halv million danskere er ordblinde
- Den nationale ordblindetest blev indført i 2015 og kan anvendes fra 3. klasse i folkeskolen. Der findes derfor ikke en fuldstændig kortlægning af antallet af ordblinde i Danmark før 2015
- Siden testens indførelse er ca. 20.000 personer blevet testet ordblinde om året

Kilde: Egne beregninger på baggrund af registerdata fra Danmarks Statistik.

Ordblinde i Danmark

Opvækst og uddannelse

Ordblinde gennemfører sjældnere en ungdomsuddannelse



Definition af grupper

Alle	Alle i aldersgruppen 13 til 25 år i 2022
Ordblind Nota	Medlem som ordblind i Nota
Ordblindetestet	Testet ordblind med den nationale ordblindetest
Ordblind med andre udfordringer	Ordblind via Notas medlemsregister eller ordblindetest, og som også har andre udfordringer

50 pct. flere med lav trivsel blandt ordblindetestede

	Alle	Ordblind Nota	Ordblindetestet	Ordblind med andre udfordringer
Lav trivsel, andel	9 pct.	12 pct.	13 pct	19 pct.
Faglig trivsel	3,6	3,4	3,4	3,3
Hvor tit kan du klare det du sætter dig for?	4,0	3,8	3,8	3,7

Anm.: I 9. klasse anvendes en skala fra 1-5.

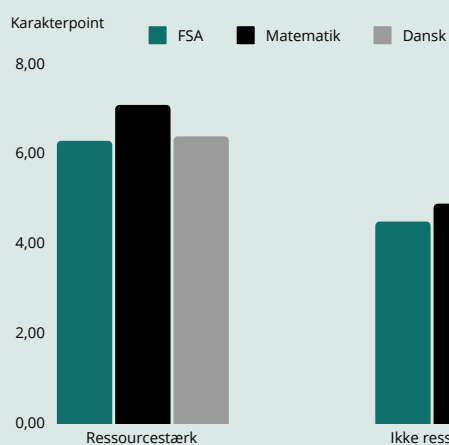
Kilde: Egne beregninger på baggrund af registerdata fra Danmarks Statistik.

Ordblinde i Danmark

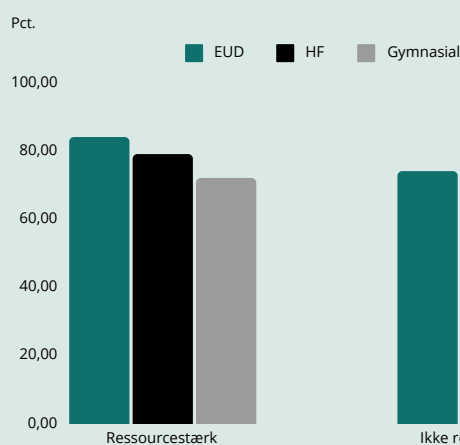
Opvækst og uddannelse

Ordblinde fra ressourcestærke familier klarer sig markant bedre end andre ordblinde

Deres karakterer er højere...



... og de vurderes oftere uddannelsesparate



Søskende til ordblinde børn oplever lavere trivsel og får lavere karakterer, også selv om de ikke selv er ordblinde

	Har en ordblind søskende		Har ikke en ordblind søskende	
	Ikke selv ordblind	Selv ordblind	Ikke selv ordblind	Selv ordblind
Gns. matematik	6,0	5,0	6,8	5,1
Gns. dansk	6,0	4,5	6,9	4,8
Gns. retskrivning	5,9	3,7	7,1	4,0

Andelen af søskende med lav trivsel er **1,4 pct.-point** højere, hvis man har en ordblind søskende, men ikke selv er ordblind

Kilde: Egne beregninger på baggrund af registerdata fra Danmarks Statistik.